

UBND THÀNH PHỐ HÀ NỘI
SỞ THÔNG TIN VÀ TRUYỀN THÔNG

CỘNG HÒA XÃ HỘI CHỦ NGHĨA VIỆT NAM
Độc lập - Tự do - Hạnh phúc

Số: *1626* /STTTT-CNTT
V/v tiếp tục đẩy mạnh triển khai cài đặt
ứng dụng Bluezone phục vụ giám sát,
truy vết tiếp xúc dịch bệnh Covid-19

Hà Nội, ngày *04* tháng *5* năm 2021

Kính gửi:

- Các Sở, ban, ngành;
- UBND các quận, huyện, thị xã.


Theo số liệu do Cục Tin học hóa - Bộ Thông tin và Truyền thông cung cấp ngày 03/5/2021, trên phạm vi địa bàn thành phố Hà Nội đã có 2.957.002 lượt tải và cài đặt ứng dụng Bluezone trên điện thoại thông minh, đạt tỷ lệ 33,83% (Số lượng điện thoại thông minh tại Hà Nội đã cài đặt ứng dụng Bluezone đứng thứ 4 trên toàn quốc).

Thực hiện Công điện số 03/CĐ-CT ngày 27/4/2021 và Công điện số 05/CĐ-UBND ngày 02/5/2021 của Chủ tịch UBND Thành phố về tăng cường thực hiện phòng, chống dịch bệnh COVID-19 trên địa bàn thành phố; trước diễn biến phức tạp của tình hình dịch bệnh COVID-19, Sở Thông tin và Truyền thông đề nghị các Sở, ban, ngành, UBND các quận, huyện, thị xã tiếp tục đẩy mạnh tuyên truyền, hướng dẫn người dân; cán bộ, công chức, viên chức và người lao động tại đơn vị cài đặt ứng dụng Bluezone để phục vụ giám sát, truy vết tiếp xúc theo hướng dẫn *tại phụ lục gửi kèm theo.*

Sở Thông tin và Truyền thông gửi các Sở, ban, ngành, UBND các quận, huyện, thị xã để thực hiện. / *nh*

Nơi nhận:



- Như trên;
- UBND Thành phố (để b/c);
- Đồng chí Giám đốc Sở TTTT
- Các đồng chí Phó Giám đốc Sở TTTT;
- Phòng Báo chí - Xuất bản - Truyền thông;
- Lưu: VT, CNTT (Hiệu). *h*

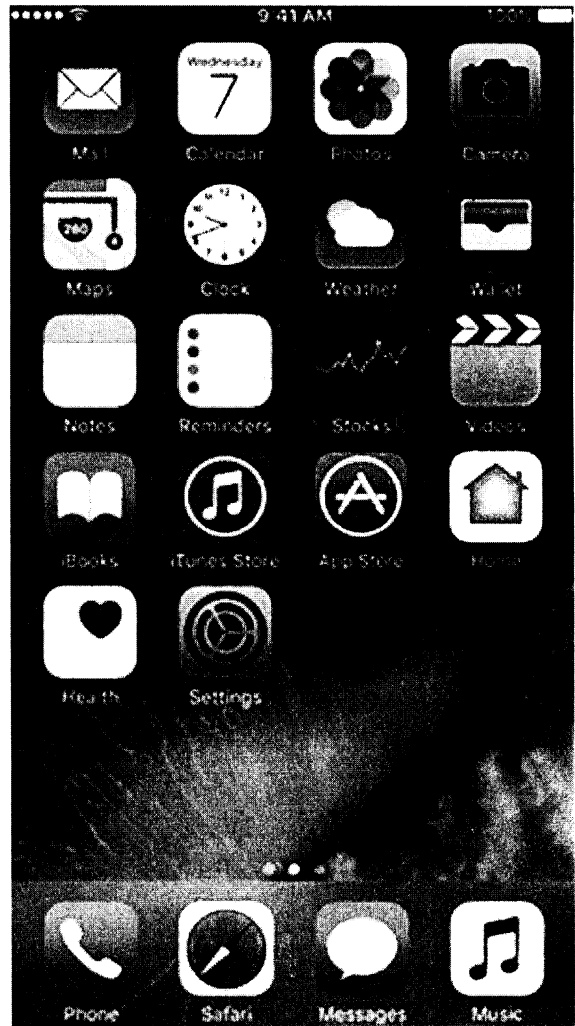

GIÁM ĐỐC

Nguyễn Thanh Liêm

Phụ lục

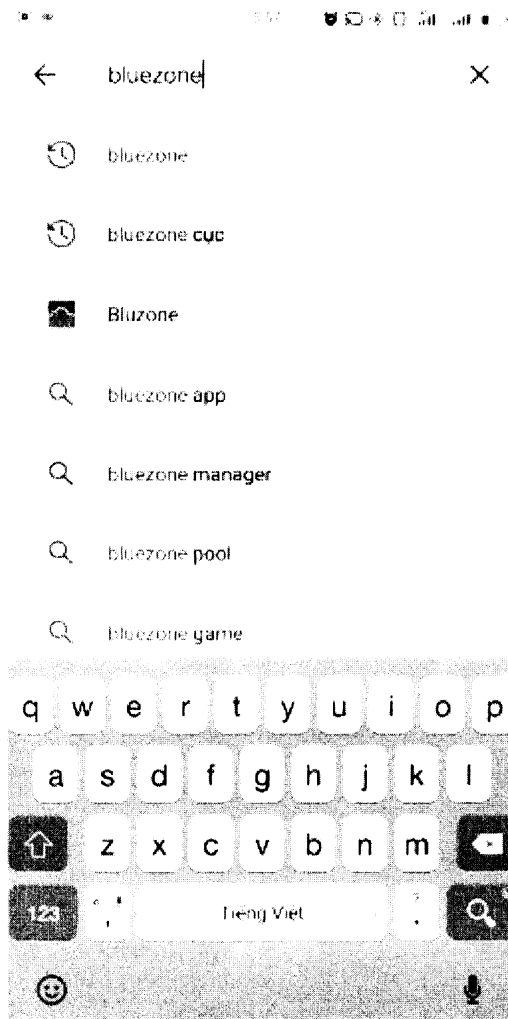
CÁC BƯỚC THỰC HIỆN CÀI ĐẶT ỨNG DỤNG BLUEZONE

(Ban hành kèm theo Công văn số 1026 /STTTT-CNTT ngày 04 tháng 5 năm 2021 của Sở Thông tin và Truyền thông)

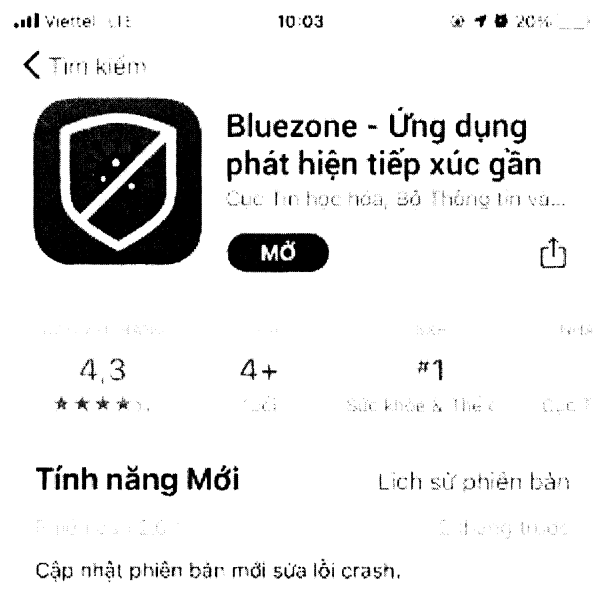
Bước 1: Vào kho ứng dụng  **CH Play** (Hệ điều hành Android) hoặc  **Appstore** (Hệ điều hành iOS).



Bước 2: Gõ từ khóa “Bluezone” trong mục tìm kiếm



Bước 3: Chọn ứng dụng Bluezone - Ứng dụng phát hiện tiếp xúc gần (Cục Tin học hóa, Bộ Thông tin và Truyền thông) rồi cài đặt



Bước 4: Mở ứng dụng và cho phép Bluezone truy cập một số quyền cần thiết

Bước 4.1: Nhập số điện thoại để xác thực (1), nhấn tiếp tục (2)



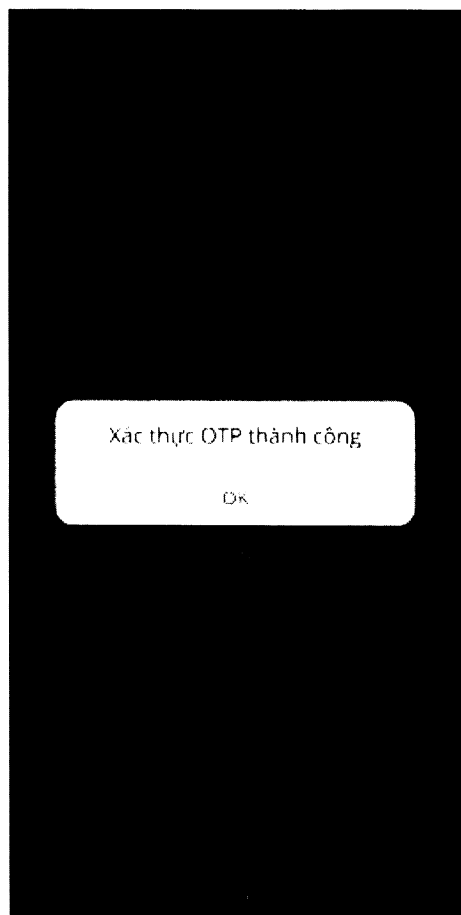
Ứng dụng cảnh báo nếu bạn đã tiếp xúc
gần người nhiễm COVID-19.

Hãy nhập số điện thoại để xác thực

090 123 4567 1

2

Bước 4.2: Nhập mã xác thực đã được gửi về số điện thoại



Bước 4.3: Nhấn **cho phép** để ứng dụng Bluezone truy cập một số quyền cần thiết

